

nañón

wallpaper

nañón

wallpaper

HISTORY

Nanàn Amici d'infanzia è un regno candido, ovattato e rotondo, dove l'amore e i desideri di ogni mamma, abbracciano a tutto tondo le esigenze del bebè. Nanàn nasce nel 2006 dal sogno di due imprenditrici, Franca Mentana e Licia Angeli, che danno vita a creazioni ed ambientazioni uniche per il tenero mondo del bebé, dalla nascita fino ai primi passi.

Un concept unico, che ruota attorno al bebé, dalla cosmesi al gioiello dal tessile all'abbigliamento, fino all'arredo.

Ora grazie ad un incontro naturale tra due realtà che si occupano da molto tempo del mondo dei più piccoli, nasce una linea di carta da parati su misura.

Gli arredamenti e i complementi d'arredo Nanan trovano la perfetta armonia con la carta da parati su misura creata Baby Interior Design Wallpaper®.

La stampa con colori 100% ecologici su una carta di altissima qualità, crea bellissimi mondi dove far crescere i più piccoli.

Gli Amici d'infanzia Puccio e Tato sono i primi compagni del bebé, quelli che non si scordano mai, morbide e dolci creature pensate per far vivere una meravigliosa esperienza di gioco sin dalla prima infanzia.

Nanàn è un brand tutto italiano a misura di bebé, che dopo aver conquistato il cuore delle mamme italiane, sta incantando il resto del mondo.

Nanàn vanta quattro boutiques monomarca in Italia: Milano, Roma, Verona e Ravenna ed è presente sul territorio internazionale all'interno dei migliori rivenditori.

Nanàn è presente anche in Turchia, Giappone e Russia nei centri commerciali più prestigiosi. L'intento finale è quello di far divenire il marchio Nanàn, oltre che una certezza italiana, un brand internazionale.



Надя

wallpaper

naná

wallpaper



Campione di stampa

SKU: CAMPIONESTAMPA

ALTISSIMA QUALITÀ

Quando dovevamo scegliere la tipologia di carta su cui stampare abbiamo da subito pensato che dovesse avere due caratteristiche:

Qualità – La nostra carta ha un peso di circa 290 Gr per metro quadrato

Resistenza – La superficie stampata è lavabile

I nostri soggetti sono ideazioni esclusive del nostro team di Designer specialisti in creazioni adatte alle camerette dei bambini o ambienti per l'infanzia. La stampa con inchiostri ecologici, non ha esalazioni tossiche.

Nonán

wallpaper



Albero Incantato

SKU: ALBERO



Fiocco Beige

SKU: FIOCCOBEIGE



Il viaggio di Tato

SKU: VIAGGIO



L'altalena di Tato

SKU: ALTALENA



L'amaca di Puccio

SKU: AMACA




La Finestra di Tato

SKU: FINESTRA




Pattern a cuori
azzurro

SKU: CUORIAZZURRO



Pattern a cuori
azzurro chiaro

SKU: CUORIAZZURROC



Pattern a cuori
beige

SKU: CUORIBEIGE

Nonán

wallpaper



Tato e...Azzurro
SKU: TATOEAZZURRO



Tato e... Beige
SKU: TATOEBEIGE




Tato e... Rosa
SKU: TATOEROSA



Tato Sparabolle
SKU: TATOSPARAB



Tato tra le stelle
SKU: TATOSTELLE



Pattern a cuori
rosa
SKU: CUORI ROSA

Nanán

wallpaper

Albero Incantato



Un dolce e simpatico guardiano che veglia sui sogni dei più piccoli. Un soggetto della nostra carta da parati su misura , personalizzabile, che rassicura e invita alla nanna.

Un'ambientazione che dona grande tranquillità e serenità come il mondo Nanán.

၂၀၁၁

wallpaper



Nanán

wallpaper

Fiocco Beige



Un'ambientazione di rara bellezza ed equilibrio di colori. Il Fiocco beige è un soggetto della nostra linea di carte da parati su misura, personalizzabile, che rende qualunque spazio uno spazio importante ed elegante. Una carta da parati che racconta tutto il mondo Nanán.

Надя

wallpaper



Naná

wallpaper

Il Viaggio di Tato



Il sogno dei sogni di tutti, grandi e bambini: un viaggio in mongolfiera. Tato in volo in mongolfiera tra le nuvole. Un soggetto della nostra linea di carte da parati su misura, personalizzabile, che invita al viaggio e al sogno. Un'ispirazione che rende la casa più bella e i sogni più dolci tra le nuances Nanán.

Надя

wallpaper






Bon Voyage

Nanán

wallpaper

L'altalena di Tato



Un bosco di betulle perfetto per godersi l'altalena. L'altalena del nostro Tato è un soggetto della nostra linea di carte da parati su misura, personalizzabile, che rende magico qualunque ambiente. Una carta da parati dolce, romantica e bucolica in stile Nanán

Надія

wallpaper



Nanán

wallpaper

L'amaca di Puccio



Un bosco di betulle, un luogo ideale per Puccio dove montare un'amaca e rilassarsi. L'amaca di Puccio è un soggetto della nostra linea di carte da parati su misura, personalizzabile, che rende lo spazio dei più piccoli accogliente e rilassante. Una carta da parati romantica, che invita al relax in stile Nanán

Голубица

wallpaper



Nanán

wallpaper

La finestra di Tato



Un gioco di fantasia di grande romanticismo: Tato alla finestra circondato da cuoricini. Un soggetto della nostra linea di carte da parati su misura, personalizzabile, che addolcisce i sogni di tutti i bambini rendendo speciale lo spazio per la nanna. Una combinazione di toni dolci e amorevoli del mondo Nanán.

Надя

wallpaper





Nanán

wallpaper

Tato e ...



Tato come compagno di giochi che regge un nastro col nome del bambino con cui condividerà la cameretta. Un soggetto della nostra linea di carte da parati su misura, personalizzabile, di straordinaria amorevolezza. Una scelta personalizzata nei colori Nanán: Beige , azzurro e Rosa.

Голубка


wallpaper



Naná

wallpaper


Tato sparabolle



Un disegno divertente, promotore di gioia e di sorrisi a prima vista. Tato che si diverte con le bolle colorate. Il gioco dei giochi di tutti i piccoli. Un soggetto della nostra linea carta da parati su misura, personalizzabile, che ispira gioia e allegria. Un personaggio Nanán promotore di felicità.

၂၀၂၀


wallpaper



Nanán

wallpaper

Pattern a cuori



Una simpatica sequenza di cuoricini per rendere lo spazio delizioso, romantico e personale. Un soggetto della nostra linea di carta da parati su misura, personalizzabile, che riveste di "bello" qualunque spazio. Una scelta di eleganza nei colori morbidi Nanán :azzurro- azzurro chiaro – rosa – beige

Голдін

wallpaper





Dolce ... angioletto



Nanán

wallpaper

Tato tra le stelle



Un rappresentazione perfetta per accompagnare i piccoli alla nanna. Un soggetto della nostra linea di carte da parati su misura, personalizzabile, che trasforma uno spazio in un luogo super rilassante. Il dolcissimo volo di Tato tra le stelle in perfetto stile Nanán.

၂၀၂၀၂၀

wallpaper







Progetti personalizzati

Personalizzare una carta da parati significa che è possibile richiedere alcune modifiche al soggetto scelto dal nostro catalogo.

Cosa fare in presenza di ingombri sulla parete?

Se hai ingombri nella stanza che potrebbero sovrapporsi al soggetto della carta da parati, indicaci le misure della tua parete, la posizione e le misure degli ingombri, che non vuoi o non puoi spostare. Modificheremo il soggetto di carta da parati scelto, posizionando gli elementi principali a distanza da ingombri che potrebbero sovrapporsi.

Aggiungi sulla parete il nome del tuo bambino

Indicaci il nome del tuo bambino e l'eventuale posizionamento desiderato, sulla parete.

Cambia i colori della tua carta da parati

Se hai degli elementi colorati nella stanza e vorresti riportare alcuni colori sulla carta da parati, indicaci fino a 3 colori da modificare

Adatta la tua carta da parati alla tua parete

Le nostra linea di carta da parati è su misura ma se ci sono altezze o pareti particolari possiamo pensare a un progetto più dettagliato in modo da ottimizzare i metri quadri di carta da utilizzare. Indicaci le misure esatte della tua parete e provvederemo a creare sulle dimensioni indicate il perfetto equilibrio tra le diverse parti per donare armonia e equilibrio alla stanza.

Abbellire un'intera cameretta con la carta da parati

Hai acquistato una carta da parati per una parete e ti piacerebbe che anche il resto della stanza avesse un motivo o una storia fantastica da raccontare? Indicaci il soggetto da te acquistato e le misure delle pareti che vorresti ancora decorare con la carta da parati.

Progetti personalizzati

Sul nostro e-commerce www.nananwallpaper.it, è possibile trovare per ogni soggetto di carta da parati delle varianti di prodotto già predisposte.

Variante di prodotto a specchio

La variante di prodotto a specchio, permette in modo semplice e veloce di selezionare un prodotto, con la caratteristica di essere riflesso orizzontalmente rispetto al suo originale.



Prodotto Originale



Variante di prodotto
Elemento principale posizionato
A SPECCHIO

Progetti personalizzati

Sul nostro e-commerce www.nananwallpaper.it, è possibile trovare per ogni soggetto di carta da parati delle varianti di prodotto già predisposte.

Variante di prodotto a sinistra/ a destra

La variante di prodotto a sinistra/a destra , permette in modo semplice e veloce di selezionare un prodotto, con la caratteristica di avere il suo elemento principale posizionato a sinistra o a destra dell'intera carta da parati.



Prodotto Originale



Progetti personalizzati

Sul nostro e-commerce www.nananwallpaper.it, è possibile trovare per ogni soggetto di carta da parati delle varianti di prodotto già predisposte.

Variante di prodotto a specchio e a sinistra/a destra

La variante di prodotto a specchio e a sinistra /a destra , permette in modo semplice e veloce di selezionare un prodotto, con la caratteristica di avere il suo elemento principale posizionato a sinistra o a destra dell'intera carta da parati, e a specchio rispetto al prodotto originale.



Prodotto Originale



Variante di prodotto
Elemento principale posizionato

**A SPECCHIO
e A SINISTRA**



Variante di prodotto
Elemento principale posizionato

**A SPECCHIO
e A DESTRA**

Alta qualità

Carta da parati di altissima qualità, raffinata, unica e su misura.
Queste le sue principali caratteristiche:

Qualità – La nostra carta ha un peso di circa 290 Gr per metro quadrato

Resistenza – La superficie stampata è lavabile

Carta da parati con texture Extra Fine e superficie opaca, certificata con marcatura CE. I rotoli di carta varieranno di dimensioni in base alle misure della parete.

Qualità della stampa:

La stampa viene effettuata con inchiostri ecologici e non ha esalazioni tossiche. La superficie è assolutamente lavabile con panno umido da passare sulla parete con delicatezza, senza strofinare.

Qualità del taglio

Ogni ordine viene visionato e controllato da più persone e tagliato con una tecnica artigianale in modo da dare la massima precisione nelle giunture tra un rotolo e un altro senza bisogno di sormonti in fase di posa.

La posa

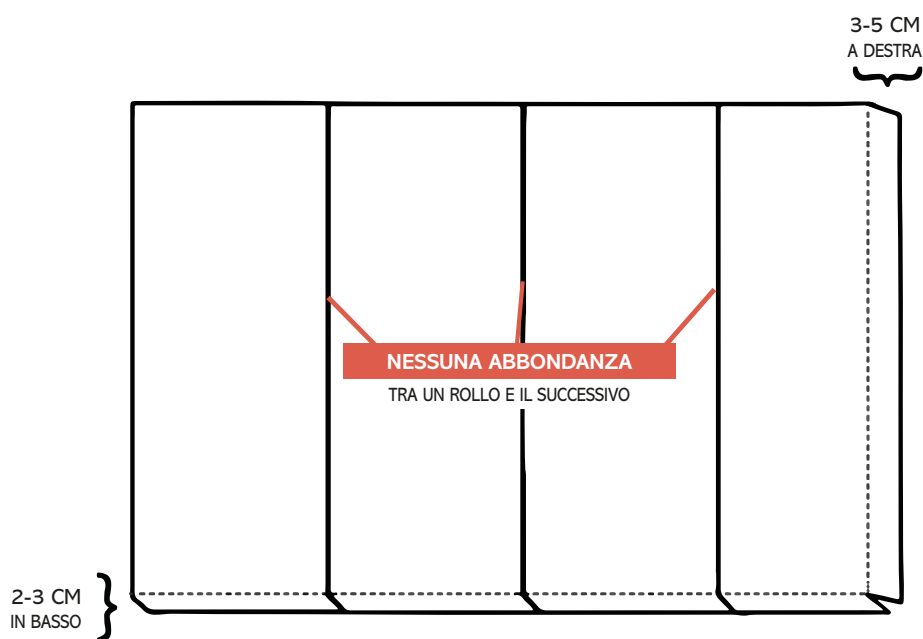
Segui le nostre istruzioni che ti aiuteranno passo per passo nell'applicazione della carta da parati

Attrezzatura necessaria

Matita – Taglierino – Pennello – Spatola Tappezziere – Rullo per colla Secchio – Filo a piombo – Colla (Metylan)

Per aiutarvi nell'applicazione della carta da parati sull'intera parete, abbiamo deciso di aggiungere solo sul rotolo finale (a destra) un' abbondanza di 3-5 cm e in basso di 2-4 cm.

Tra un rotolo e quello successivo non sono presenti abbondanze. Quindi
**IMPORTANTE FAR COMBACIARE PERFETTAMENTE
IL ROLLO SUCCESSIVO CON IL PRECEDENTE**



**PRIMA DI INIZIARE ASSICURATEVI CHE LA CARTA DA PARATI
NON PRESENTI DANNI DOVUTI AL TRASPORTO.**

Srotolare e verificare quindi che i rotoli siano intatti nella forma e nei colori. Una volta applicata la carta alla parete non sarà più possibile ricevere un rimborso.

La posa

Segui le nostre istruzioni che ti aiuteranno passo per passo nell'applicazione della carta da parati

Se sulla parete sono presenti prese elettriche o interruttori, smontare le placche prima dell'applicazione dei rotoli alla parete. In corrispondenza della presa elettrica tagliare la carta a croce, ripiegando gli angoli all'interno. Una volta terminata la fase di applicazione della carta da parati, sarà possibile rimontare la placca sulla presa elettrica.

1.

Preparare la parete stuccando e carteggiando eventuali buchi o crepe rendendola il più possibile uniforme, liscia, pulita e asciutta.

2.

Preparare la colla seguendo attentamente le istruzioni sulla confezione, per determinare le giuste proporzioni di polvere ed acqua. La colla che consigliamo è METYLAN (SPECIAL 200 GR)

3.

La carta da parati avrà sul retro di ogni rotolo una numerazione (da sx a dx) in modo da facilitare la composizione del disegno.

4.

Su ogni rotolo va stesa la colla con un pennello largo. Cercate di coprire la superficie in modo uniforme. Far riposare il tempo indicato sulla confezione di colla utilizzata prima di applicare il rotolo. È importante in fase di posa che la colla sia lasciata lo stesso tempo su ogni rotolo prima di applicarlo.

5.

Iniziare l'applicazione partendo col rotolo N.1 appoggiarlo con cura al bordo di inizio del muro, stenderlo dall'alto verso il basso controllando eventualmente con il filo a piombo l'allineamento corretto.

6.

Usare una spazzola da tappezziere sempre partendo dall'alto verso il basso e dal centro verso i lati, per lisciare la carta da parati. Far combaciare ogni rotolo con quello posato precedentemente.

7.

Utilizzate una riga e un taglierino ben affilato per eliminare l'eventuale carta da parati in eccesso a destra e in basso al termine della posa. Se durante la posa la colla dovesse fuoriuscire dai bordi, rimuoverla con una spugna con acqua prima che si asciughi! **NON UTILIZZARE SOLVENTI O DETERSIVI**

La posa

Segui le nostre istruzioni che ti aiuteranno passo per passo nell'applicazione della carta da parati

AVVERTENZE

1.

Trattandosi di carta da parati è consigliabile maneggiarla con molta cura evitando il contatto con oggetti o utensili abrasivi, o comunque che possano compromettere l'integrità della carta. In particolar modo sulla parte stampata. Pertanto consigliamo una spazzola morbida in fase di posa.

2.

Accertarsi che la colla utilizzata non contenga solventi. Colla da noi consigliata:

Metylan Special 200g

Adesivo in polvere a base di metilcellulosa ideale per l'incollaggio di parati pesanti, vinilici e di difficile incollaggi

3.

Per rimuovere la colla sulla parte esterna utilizzare unicamente acqua con una spugna o un panno morbido strofinando leggermente la superficie. (NO retine o materiali abrasivi) Acqua senza aggiunta di altri prodotti che possono contenere solventi

NB: NON UTILIZZARE DETERSIVI O SOLVENTI SULLA CARTA (Alcool, detersivi aggressivi) **IN QUANTO QUESTI POSSONO ESSERE CAUSA DI SBIADIMENTO DEL COLORE O RIMAZIONE DI UNA PARTE DI ESSO.**

4.

La parte stampata puo' essere sempre pulita con molta cura utilizzando acqua pura e una spugna o un panno morbido

La carta da parati è stata stampata su misura, secondo la tua richiesta e sulle misure da te scelte. La carta viene esaminata prima dell'imballaggio e della spedizione passando due verifiche di integrità e conformità delle misure dell'ordine. Raccomandiamo comunque di esaminare bene il prodotto carta da parati prima della posa e se si trovassero anomalie fare richiesta di reso. Per ottenere il rimborso la carta da parati deve essere rispedita integra. I reclami non sono accolti se la carta è già stata incollata sul muro o altri supporti, salvo comunque condizioni particolari.

Babyinteriordesign NON è responsabile per qualunque problema derivante o riconducibile alla posa della carta da parati.

nana'n
wallpaper

In collaborazione con Baby Interior Design Wallpaper®

nananwallpaper.it

nañón

wallpaper